

TYP 168

Personenwagen

Typ 168



Kunde: _____

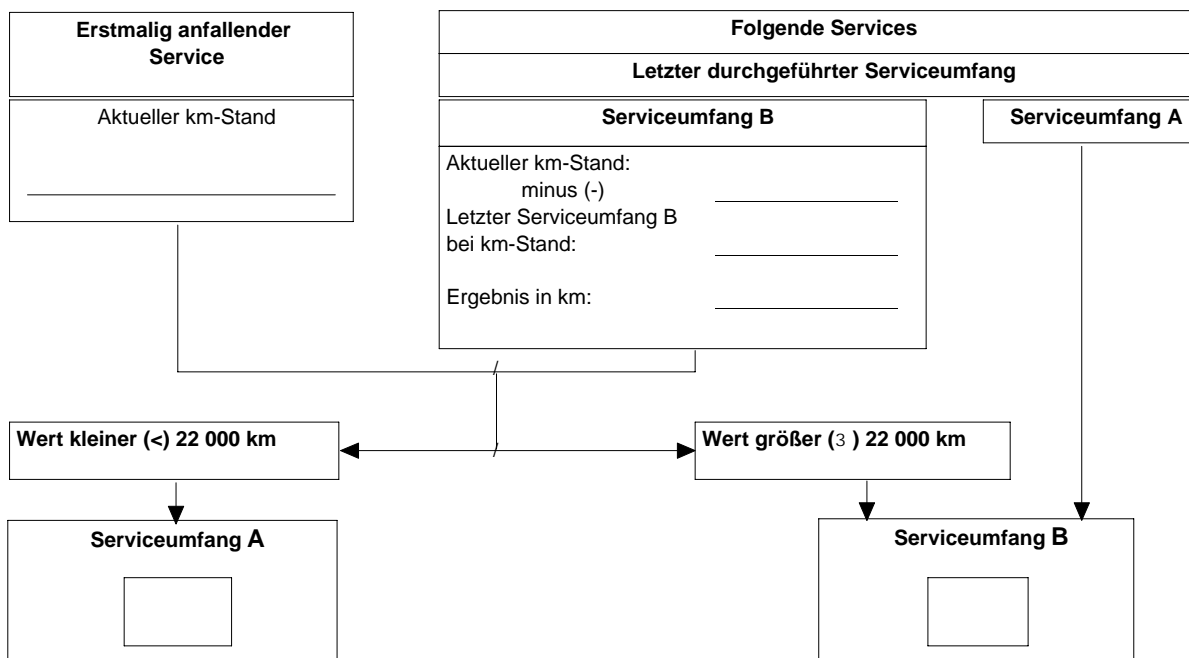
Auftragsnummer: _____

Richtigkeit des festgelegten Serviceumfangs durch Service-Meister bestätigen:

Fertigstellungstermin:

Durchführung der Arbeiten durch Unterschrift des Monteurs bestätigen:

i Bei Fahrzeugen mit Serviceumfangsanzeige im Kombiinstrument wird der jeweilige Serviceumfang direkt in den Feldern "Serviceumfang A" oder "Serviceumfang B" angekreuzt



Ölsorte/Viskosität: _____

Dialogannahme durchgeführt: Ja

(Prüfpunkte sofort im Serviceblatt dokumentieren)

Nein

Hinweise/Erklärungen:

Zusatzarbeiten		
erledigt(durchführen: ja	nicht i. O.
Einmalig bei erstem Serviceumfang		
; Mechanisches Getriebe - Ölwechsel	; Typ 168.035/135 mitGetriebe 716.506	AP26.00-P-2601A
Einmalig bei erstem Serviceumfang B		
; Feststellbremse nachstellen	;	; AP42.20-P-4261A

Bei mehr als 30 000 km/2 Jahren Differenz zur letzten Prüfung

- ; Anhängervorrichtung mit abnehmbarem Kugelhals und automatischer Verriegelung schmieren und auf Funktion prüfen ; AP31.11-P-3121BB
- ; Anhängervorrichtung mit abnehmbarem Kugelhals und automatischer Verriegelung reinigen nach Prüfung (sofern erforderlich) ; AP31.11-P-3130ZB

Bei mehr als 80 000 km/4 Jahren Differenz zum letzten Wechsel

- ; Kraftstofffilter erneuern ; Benzinmotoren AP47.20-P-0780GF
- ; Kraftstofffilter erneuern ; Dieselmotoren AP47.20-P-0780GD
- ; Luftfilter-Einsatz erneuern ; Benzinmotoren
- ; Luftfilter-Einsatz erneuern ; Dieselmotoren AP09.10-P-0980D

Bei mehr als 250 000 km/15 Jahren Differenz zum letzten Wechsel

- ; Kühlmittel erneuern. ;
- Kühlmittelzusammensetzung beachten ;
- Benzinmotor AP20.00-P-2080A
- Dieselmotor AP20.00-P-2080BA

Alle 2 Jahre

- ; Bremsflüssigkeit erneuern ; AP42.00-P-4280GC
- ; Karosserie auf Lackschäden prüfen ; AP98.00-P-9850BA
- durch KD-Berater**
- ; Fahrgestell- und tragende Karosserieteile: ; AP00.20-P-0090GC
- auf Beschädigung und Korrosion prüfen **durch KD-Berater**

Zündkerzen erneuern

- ; **bei mehr als 50 000 - 70 000 km/4 Jahren Differenz zum letzten Wechsel** ; Motor 166 AP15.10-P-1580GF
- Hinweis:**
- Bei zu erwartendem nächstem Intervall > 20 000 km, Wechsel vor der angegebenen Untergrenze durchführen

Serviceumfang

A(B/	nicht i. O.
..

- ; Bremsentest auf Prüfstand. ; AP42.00-P-4290GC
- (Bei Fahrzeugen mit ESP, Hinweise im Wartungshandbuch beachten!).
- Bremswerte in kN eintragen:
- vorn hinten Feststellbremse
- links _____ _____ _____
- rechts _____ _____ _____

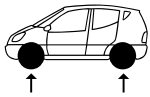
Fahrzeuginnenraum



Funktionsprüfung

- ; : Hupe, Lichthupe, Warnblinker, Blinker ;
- ; : Kontrollleuchten, Symbolbeleuchtung und Innenbeleuchtung ;
- ; : Front- und Heckbeleuchtung ;
- ; : Scheibenwischer, Heckscheibenwischer, Scheibenwaschanlage ; AP82.35-P-8252BA
- ; : Sicherheitsgurte und Gurtschlösser auf äußere Beschädigung und Funktion ; AP91.40-P-9150Z
- ; : Serviceanzeige im Kombiinstrument zurücksetzen
- Flüssigkeitsstand prüfen, richtig stellen**
- ; : Batterie ; AP54.10-P-5410A

Laufräder, Bremsen

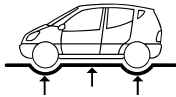


- : Bremsklötze auf Belagdicke prüfen, dazu Laufrad vorn rechts abmontieren (Bei Fahrzeugen mit Scheibenbremsen hinten Laufrad vorn und hinten abmontieren) ; AP42.10-P-4251GC
- : Bremsscheiben auf Dicke und Zustand prüfen, dazu Laufrad vorn rechts abmontieren (Bei Fahrzeugen mit Scheibenbremsen hinten Laufrad vorn und hinten abmontieren) ; AP42.10-P-4251GC
- : Bremsbacken an der Hinterachse auf Belagdicke prüfen (durch Schauloch) Fahrzeuge mit Trommelbremse hinten ; AP42.10-P-4253GC
- : Reifen auf Beschädigung und Rissbildung prüfen ; AP40.10-P-4051Z
- : Profiltiefe messen, in mm eintragen: ; AP40.10-P-4051Z

	VL	VR	HL	HR
außen	_____	_____	_____	_____
Mitte	_____	_____	_____	_____
innen	_____	_____	_____	_____
- ; : Reifenluftdruck richtig stellen und in bar oder psi eintragen ;


	Vorderachse	Hinterachse
bar/psi	_____	_____

Fahrzeugunterseite



- : Kontrolle aller sichtbaren Teile auf Undichtheiten und Beschädigungen. Bei Flüssigkeitsverlust Ursache feststellen und beseitigen gegen gesonderten Auftrag ; AP00.20-P-0053BA
- : Vorderachsgelenke auf Spiel prüfen, Gummimanschetten prüfen ; AP33.20-P-3353GC
- : Spur- und Lenkstangengelenke auf Spiel prüfen, Gummimanschetten prüfen ; AP46.00-P-4653F
- : Hinterachse - Spiel der Längslenkerlagerung prüfen TYP WDB168 bis FIN-End-Nr. 515389 ; AP35.10-P-3556GC
- : Keilrippenriemen im sichtbaren Bereich auf Verschleiß prüfen ; AP13.22-P-1352Z

Motorraum




- : Kontrolle aller sichtbaren Teile auf Undichtheiten und Beschädigungen. Bei Flüssigkeitsverlust Ursache feststellen und beseitigen gegen gesonderten Auftrag ; AP00.20-P-0053BA
- ; : Motor - Öl- und Filterwechsel Benzinmotor AP18.00-P-0101AI
Dieselmotor AP18.00-P-0101AP
- ; : Flüssigkeitsstand prüfen, richtig stellen ; AP20.00-P-2010Z

Motor Kühlsystem, Korrosions-/ Frostschutz	_____ °C
--	----------
- ; : Bremsanlage ; AP42.10-P-4210Z
- ; : Servolenkung ; AP46.00-P-4611BB
- ; : Bei Flüssigkeitsverlust Ursache feststellen und beseitigen gegen gesonderten Auftrag
- ; : Scheibenwaschanlage (inkl. Reiniger Sommer/Winter) AP82.35-P-8210Z
- : Staubfilter erneuern ohne Klimaanlage AP83.00-P-8381GC
- : Kombifilter erneuern mit Klimaanlage AP83.00-P-8384GC
- ; : Verschluss der Motorhaube und Sicherungshaken auf Leichtgängigkeit prüfen. Bauteile auch bei kleinsten Mängeln erneuern ;



Fahrzeugfront-, Fahrzeugheckseite

- : Leuchtweitenregulierung der Scheinwerfer prüfen ;
- : Scheinwerfereinstellung prüfen, richtig stellen ; AP82.10-P-8260B
- ; : Wischerblätter prüfen, gegebenenfalls gegen gesonderten Auftrag erneuern ; AP82.30-P-8253G



Kofferraum

- ; : Reifenluftdruck des Reserverades richtig stellen und in bar oder psi eintragen bar/psi _____ ;
 - ; : Reifendichtmittel TIREFIT - Verfallsdatum prüfen und hier eintragen _____ ; AP40.10-P-4054R
- TIREFIT gegebenenfalls gegen gesonderten Auftrag erneuern